



リフォーム産業フェア 2019 in 大阪

重要

・・・ Reborn!! さあ、生まれ変わろう!! ・・・

出展者マニュアル

会期

2019年 9月5日(木)・6日(金)
10:00~17:00(両日)

会場

インテックス大阪 4・5号館

会期までのスケジュール

- ・スケジュールは前後することもありますのでご了承下さい。
- ・事情により配布物内容及び種類に変更が出る場合がございます。

7月26日(金)

- ・・・ **各種申請書類提出期限**
※この日までに同封されている各種申請書を、
FAX・メール・googleフォームにてご提出下さい

8月下旬

- ・・・ 「**出展者バッチ**」発送

9月4日(水)

- ・・・ **搬入・設営日**
※搬入に関する注意事項はこちらのマニュアルをご参照下さい。

9月5日(木)
9月6日(金)

- ・・・ **会期**
※開催時間は両日とも10:00 ~ 17:00です

※リフォーム産業フェア2019 in 大阪の出展企業は、本マニュアルを必ずお読み下さい。

本マニュアルに記載された内容は、必ずお守りください。

※ 出展企業より装飾業者をご手配いただく場合に関しましても本マニュアルの内容を厳守頂きますよう、
よろしく願いいたします。

主催：株式会社リフォーム産業新聞社

お問合せ先：株式会社トーガシ 担当/新粥(しんがい) TEL/03-5244-9989

リフォーム産業フェア2019 in 大阪

・・・ Reborn!! さあ、生まれ変わろう!! ・・・

お問合せ先：株式会社トーガシ 担当/新粥(しんがい) TEL/03-5244-9989

目次

出展者マニュアル

- | | | |
|----------------------|-------|-------------|
| ■開催概要 | _____ | P. 1 |
| ■集客・販促ツールの活用法 | _____ | P. 2 |
| ■相互リンクのお願い | _____ | P. 3 |
| ■掲載文・写真提出のお願い | _____ | P. 4 |
| ■インテックス大阪へのアクセス | _____ | P. 5 |
| ■インテックス大阪の駐車場について | _____ | P. 6 |
| ■搬入・搬出について | _____ | P. 7~P. 9 |
| ■宅急便について | _____ | P. 10 |
| ■出展者バッチ・会場内出展者対応窓口 | _____ | P. 11 |
| ■小間装飾について | _____ | P. 12 |
| ■小間規格について(3m×3mブース) | _____ | P. 13 |
| ■小間規格について(2m×2mブース) | _____ | P. 14 |
| ■システムパネルへの掲示方法 | _____ | P. 15 |
| ■展示・装飾に関する規定(全社共通) | _____ | P. 17~20 |
| ■電気設備・その他に関する規定 | _____ | P. 21~22 |
| ■備品及び電気器具レンタルに関するご案内 | _____ | P. 23~P. 26 |
| ■書類提出先及びお問合せ一覧 | _____ | P. 27 |
| ■申込提出書類 | _____ | P. 28~39 |
| ■映像・音響レンタルに関するご案内 | _____ | P. 45 |
| ■搬入出車輛証 | _____ | 裏表紙 |

提出書類一覧

※提出書類 P45 映像レンタルページの御注文は直接(株)エージーエーコーポレーション様へお願い致します※

◆名称

リフォーム産業フェア2019 in 大阪

◆会期

2019年9月5日（木）・6日（金）
10：00～17：00（両日）

◆会場

インテックス大阪 4・5号館

〒559-0034 大阪府大阪市 住之江区南港北1-5-102
TEL：06-6612-8800 FAX：06-6612-8686

◆主催

株式会社リフォーム産業新聞社

〒104-0061 東京都中央区銀座8-11-1
TEL：03-6252-3450
FAX：03-6252-3461

◆同時開催

賃貸住宅フェア® 2019 in 大阪

株式会社 全国賃貸住宅新聞社

（東京本社）〒104-0061 東京都中央区銀座8-12-15
全国燃料会館7F

TEL：03-3543-6761
FAX：03-3543-6604

（大阪支局）〒530-0005 大阪府大阪市北区中之島2-3-18
中之島フェスティバルタワー16F

TEL：06-6220-0075
FAX：06-6220-0076

住まい×介護×医療展 2019 in 関西

株式会社 高齢者住宅新聞社

（東京本社）〒104-0061 東京都中央区銀座8-12-15
TEL：03-3543-6852

FAX：03-3543-6853

（大阪支局）〒530-0005 大阪府大阪市北区中之島2-3-18
中之島フェスティバルタワー16F

TEL：06-6210-3071

◆事務局指定業者

株式会社トーガシ

〒104-0041 東京都中央区新富1-9-6
ザ・パークレックス新富町8F

TEL：03-5244-9989

FAX：03-6222-8697

MAIL：reformfair@tohgashi.co.jp

担当：新粥（しんがい）

受付対応時間は、土・日・祭日を除く10：00～17：00です。

・装飾、搬入、備品などに関するお問い合わせは全て㈱トーガシです。

・9月4日（水）は会場内に出展社対応窓口を開設します（P11参照）

この期間内は会場窓口に直接お問い合わせください。

◆集客宣伝用 イベント案内 リーフレット・ ポスター・封筒

提出書類
No. 1

※全社提出※

※提出期限※
7月26日(金)まで

リーフレット・ポスターは、顧客へのイベント開催案内ツールとしてご活用ください。本イベントは、入場無料です。交流の薄い顧客にブースへの来場を促すことで、イベント会場内で直接顧客と交流を深めることができます。希望枚数は、**提出書類No.1『集客宣伝用イベント案内リーフレット・ポスター申請書』**にてお申込ください。10,000部単位で発送する会社もあります。
※リーフレット・ポスターは無料です。

リーフレットの使い方

●ダイレクトメール●

透明封筒に入れて郵送！



●事務所や店頭へ設置●

来社されたお客様に出展をアピール！



●請求書に同封●

請求書と案内チラシを一緒に同封！



A4サイズ:リーフレットイメージ
(2018年度版)



A2サイズ:ポスターイメージ
(2018年度版)



記載内容

イベント概要・会場アクセス・各コーナー紹介・セミナースケジュール・出展企業紹介 など

◆リーフレット データ

リーフレットデータは、ホームページからダウンロードが可能です。チラシ等、自社で製作する販促物などに是非ご活用下さい。

【リフォーム産業フェア ホームページURL】

<https://bars-osaka.com/>

リフォーム産業フェア

検索

インターネット告知強化を図るため、当イベントホームページと出展各社様のホームページとの相互リンクを御依頼申し上げます。

◆リンク先

リンク先【リフォーム産業フェア ホームページURL】

<https://bars-osaka.com/>

運営：リフォーム産業新聞社



◆専用バナー

専用バナーをご用意しております。是非、御利用下さい。
バナーデータは、ホームページからダウンロード出来ます。

【バナー見本】

700px × 100px[GIF形式]



240px × 240px[GIF形式]



150px × 70px[GIF形式]



(バナー使用例)



※ご希望のバナーサイズがある場合はホームページ内のお問合せフォームからご連絡下さい。
【リフォーム産業フェア ホームページURL】

[https:// bars-osaka.com/](https://bars-osaka.com/)

当イベントでは、公式ホームページや、facebookページにて告知を実施しています。つきましては、下記URLのフォームにて必要事項をご入力下さい。

掲載にあたり必要な情報は下記の通りです。

◆掲載物必要事項



※全社提出※

※提出期限※
7月26日(金)まで

■ パソコンから (googleフォームが開きます) ■ スマホから

<http://u0u1.net/OodH>



- ① 出展会場 (東京 or 大阪)
- ② 出展者名
- ③ 出展品目 (25文字以内)
- ④ 商品の特徴・解説(100字以内)
- ⑤ お問い合わせ先住所
- ⑥ お問い合わせ先電話番号
- ⑦ お問い合わせ先URL
- ⑧ 商品・サービスの写真 ⇒ フォーム送信後に表示されるURLからファイルをアップロード下さい。

提出期限 : 2019年7月26日(金)

※東京会場でご出展情報として、すでにご提出いただいている場合は、提出不要です。
追記情報や修正などがある場合は、再度ご提出ください。再提出がない場合は東京会場でのご出展情報が、そのまま掲載されますので、ご了承くださいませ。
※入力などに関するお問い合わせは、主催社へご連絡下さい。

◆掲載物概要

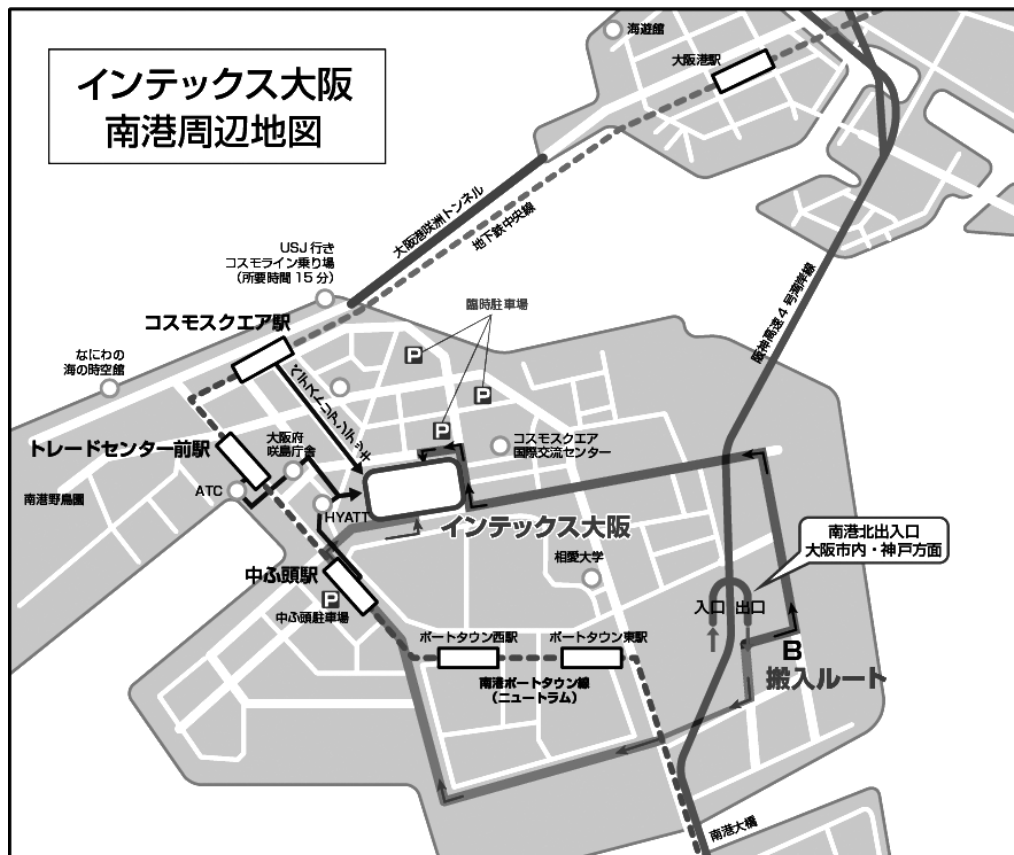
提供頂いた情報の掲載概要は下記の通りです。

- (1) リフォーム産業フェア2019 in 大阪公式ホームページ
→ <https://bars-osaka.com/>
いただいた情報は、出展企業の詳細ページに掲載します。
- (2) リフォーム産業フェア2019 in 大阪 facebookページ
→ <https://www.facebook.com/remodelersshow/>

facebookページでも出展者情報を随時、発信しています。
当ページで発信した情報をシェアすることで、情報の拡散にもつながります。
“いいね!” or “シェア” でブースへのPRとして、ご活用下さい。

インテックス大阪へのアクセス

◆会場への アクセス



◆電車をご利用の方

- 梅田から** 梅田 地下鉄御堂筋線 --- 本町 地下鉄中央線 --- コスモスクエア 南港ポートタウン線 --- 中心頭
- 大阪から** 大阪 JR環状線 --- 弁天町 地下鉄中央線 --- コスモスクエア 南港ポートタウン線 --- 中心頭
- 難波から** なんば 地下鉄四ツ橋線 --- 住之江公園 南港ポートタウン線 --- 中心頭

◆車をご利用の方

- 神戸方面から**
 - 阪神高速3号神戸線 → (1号環状線 → 16号大阪港線) → 同4号湾岸線の南港北出口 → インテックス大阪
 - 阪神高速5号湾岸線 → 同4号湾岸線の南港北出口 → インテックス大阪
- 京都方面から**
 - 名神高速道路・吹田JCT → 近畿自動車道 → 東大阪JCT → 阪神高速13号東大阪線 (16号大阪港線) → 同4号湾岸線の南港北出口 → インテックス大阪
 - 名神高速道路・豊中IC → 阪神高速11号豊中南入口 → (1号環状線 → 16号大阪港線) → 同4号湾岸線の南港北出口 → インテックス大阪
- 一般道で**
 - 国道26号線 → 住之江区・浜口(交差点) → 住之江通 → 住之江公園 → フェリーターミナル → 南港大橋 → インテックス大阪
 - 国道172号線 → 港区・大阪港 → 大阪湾洲トンネル(有料) → 住之江区・南港コスモスクエア → インテックス大阪

インテックス大阪の駐車場について

◆駐車場について

会場には展示ホール利用関係者（関係者用駐車場）及び、一般来場者用駐車場があります。



駐車場名		台数	料金（1日1回）		営業時間
恒久	①屋上	900台	普通車	1,000円	8:00~18:00
臨時	② 第1駐車場	620台	普通車	800円	8:00~18:00 ※
			大型車	2,500円	
	③ 第2駐車場	400台	普通車	800円	
合計		2020台			

※イベントにより、営業時間は変更することがあります。

また臨時駐車場は会場の都合により営業していないこともありますのでご注意ください。

◆会場設備

■4号館

面積：6,729㎡
天井高：12m
床面：アスファルト
床荷重：5t/㎡
アンカーボルト：打設可
(ただし、深さ60mm以内・φ16mm以下のもの)

■5号館（A+B）

面積：6,353㎡
Aゾーン天井高：12m
Bゾーン天井高：5m
床面：アスファルト
床荷重：5t/㎡
アンカーボルト：打設可
ただし、深さ60mm以内・φ16mm以下のもの

◆作業スケジュール

出展物の搬入出及び展示装飾物の施工期間は次のとおりとします。

Time	【搬入・設営日】 9/4(水)	【開催日】 9/5(木)	【開催・撤去日】 9/6(金)	Time	
8:00	基礎工事	8:00 ~ 開場/事前準備		8:00	
8:30				8:30	
9:00				9:00	
9:30		9:30 ~ 朝礼	9:30 ~ 朝礼	9:30	
10:00			10:00 ~ 17:00 展示会開催	10:00 ~ 17:00 展示会開催	10:00
10:30					10:30
11:00				11:00	
11:30				11:30	
12:00				12:00	
12:30	12:00 ~ 全出展者 搬入/設営開始			12:30	
13:00				13:00	
13:30				13:30	
14:00				14:00	
14:30				14:30	
15:00	15:00 ~ 順次送電開始			15:00	
15:30				15:30	
16:00				16:00	
16:30				16:30	
17:00	~17:00 車両進入終了			17:00	
17:30		17:00 ~ 閉場 ・客出し ・翌日準備	17:00 ~ 閉場 17:30 ~ 車両進入開始	17:30	
18:00		18:00 完全退館	全出展者 搬出/撤去	18:00	
18:30				18:30	
19:00	19:00 完全退館			19:00	
19:30				19:30	
20:00			20:00 完全退館	20:00	
20:30				20:30	
21:00				21:00	
21:30				21:30	

※ 作業は [] の時間内で行って下さい。

時間外作業は出来ませんのでご協力お願いします。

※ 送電予定時間は9月4日(水) 15:00~です。順次開始致します。

※ 搬出作業は必ず9月6日(金) 17:00を過ぎてから行うようにして下さい。

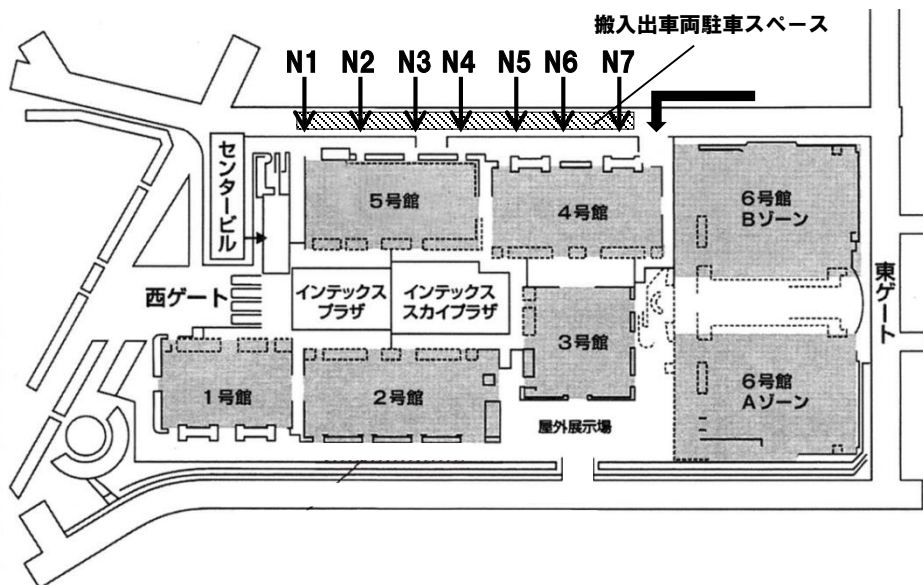
また、17:00~17:30は混雑及び事故防止の為、車両進入を禁止し、台車及び手運びによる搬出のみ可能と致します。車両進入は17:30~開始致します。

◎ 5(木)・6(金)両日9:30~(約15分)朝礼を行います。アナウンスに従ってご集合下さい。

車での搬入・搬出には【搬入出車両証】が必要です。詳しくはP8へ

◆搬入出経路図

会場内への車輛乗り入れはN1～N7の搬入口(H3400×W3300以内)のみ可能です。



◆搬入出シャッター開放

当日の風の状況、ホール内状況によって、シャッター開放場所を変更・制限することがございます。あらかじめご了承ください。

◆搬入出車輛証



※全社提出※

※提出期限※
7月26日(金)まで

会場に車輛を進入させる場合には、「搬入出車輛証」が必要です。こちらをお持ちでない場合、車輛での搬入出は出来ません。ご使用の際には装飾・運送会社などへの周知徹底をお願いいたします。なお会場周辺の道路は駐車禁止となっております。搬入及び搬出時、会場内は大変混雑いたしますので作業終了次第、速やかに会場外に退出してください。ホール内に車輛を停車させる際は通路が確保されるよう、場内係員の指示に従ってください。

◎搬入出車輛証

搬入出車輛証は1社につき1枚を全出展者に発行いたします。(提出書類一覽 裏表紙に添付)必要枚数をコピーしてご使用ください。ご使用の際は、小間No.・出展者名・携帯番号を明記の上、フロントガラス等の見えやすい位置に提示してください。

なお、全出展者は申込書類No.3「装飾施工会社・搬入出車輛申請書」にて車輛利用の有無、また利用の場合は台数・搬入出希望時間を記入し、(株)トーガシへ提出してください。

宅配便業者に関しまして、搬入出車輛証は不要ですが、装飾・運送会社をご使用の出展者は必ず各自でコピー等の送付をお願いいたします。

リフォーム産業フェア2019 in 大阪	
搬入出車輛証	
車輛搬入	9月4日(水) 12:00~18:00
車輛搬出	9月6日(金) 17:00~20:00
小間No.	出展者名
	携帯番号
<small>※上記時間を厳守してください・場内では係員の指示に従ってください ※複数の車輛を使用される方は、この用紙を台数分コピーし提示してください</small>	

◆注意事項

車輛夜間留め置きは管理上出来ませんのでご了承ください。

※各出展者から搬入出希望時間を集約後、混雑が予想される場合は、搬入出時間を制限・指定する場合がございます。あらかじめご了承ください。

◎会期中のトラックヤードでの留め置きを禁止します。会場周辺の有料駐車場ご利用ください。

◎搬入出作業に際しては安全に留意してください。万一事故が生じても主催者はその責任を負いません。また、会場の施設や主催者、出展者の装飾、展示物を破損した場合、その損害を補償していただきます。

◎会場内の通路は狭いので、搬入出車輛を設定の際は通路幅に留意してください。なお、搬入出作業が終了した車輛を速やかにホールの外へ移動してください。

◆注意事項

- ◎会期中のトラックヤードでの留め置きを禁止します。会場周辺の有料駐車場をご利用ください。
- ◎搬入出作業に際しては安全に留意してください。
万一事故が生じても主催者はその責任を負いません。
また、会場の施設や主催者、出展者の装飾、展示物を破損した場合、その損害を補償していただきます。
- ◎会場内で生じた残材、廃棄物、空き容器はすべて出展者、施工業者が責任をもって持ち帰ってください。
なお主催者が残材などの処理に要した費用は出展者にご負担いただく場合がありますのでご注意ください。
- ◎会場内の通路は狭いので、搬入出車輛を設定の際は通路幅に留意してください。
なお、搬入出作業が終了した車輛を速やかにホールの外へ移動してください。
- ◎会場内にストックルームはありません。
梱包資材、空箱はお持ち帰りになるか、ブース内に保管してください。
- ◎主催側や事務局指定業者（㈱トーガン）側では台車・梱包資材のご用意はありません。
搬入出作業に必要な台車、ガムテープ、ダンボールなどは出展者にて準備してください。

◆宅配便に関して

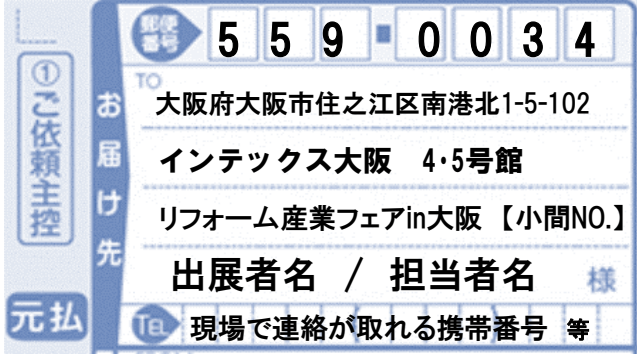
- ◎宅配便をご利用の場合は以下の点にご注意ください。
 ※会場内において、事務局では荷物のお受取・お預かりは一切出来ません。
 ※送付状の小間位置に納品されます。
 送付状記入例をご参考の上、時間を指定し出展者ご自身でお受取ください。
- ◎宅配便業者は、搬入出車輦証は不要です。

送付状記入例

受取人欄もしくは備考欄に

- *ホール名
- *展示会名
- *出展者名/担当者名
- *現場で連絡がとれる
- 携帯番号を

必ず記載して下さい



The image shows a Yamato Express shipping label. At the top, the tracking number '559-0034' is printed in large digits. Below it, the recipient address is '大阪府大阪市住之江区南港北1-5-102'. The destination is 'インテックス大阪 4・5号館'. The event name is 'リフォーム産業フェアin大阪【小間NO.】'. The sender information is '出展者名 / 担当者名' followed by a blank space and '様'. At the bottom, there is a note: '現場で連絡が取れる携帯番号 等'.

◎小間NO.は6月発表予定の会場レイアウトと合わせてお知らせします。

◆搬出時宅配便窓口
設置のご案内

- ◎搬出日9月6日(金)の**16時より**ヤマト運輸の受付窓口を設置いたします。
 送り状等はヤマト運輸の窓口にてお受取ください。
 ※発送品は着払いのみの対応となります。
 ※荷物はしっかり梱包をして具体的な品名記入をし、カウンターまでお持込ください。
 ※配送料並びにヤマト運輸の規定詳細はホームページ等を参照ください。
 ※3辺160cm以上の荷物はお受けできない可能性があります。事前にご相談ください。
 ※ブースへの荷物引取り回収は行いません。各自で宅配便窓口まで発送物をお持ちください。
 ※搬出の際の梱包状態をしっかりとってください。外装異常のない梱包状態の悪い荷物は補償の対象外となります。

【宅配便窓口問合せ先】
ヤマト運輸(株)インテックス大阪宅急便センター「リフォーム産業フェア in 大阪」係
 〒559-0033 大阪市住之江区南港東4-1 1-99
 TEL:(06)6569-6712 FAX(06)6612-8911

◆出展者バッチ

会期中、出展関係者は出展者バッチを必ず着用してください。出展者バッチは、1小間につき3枚を搬入日の1週間前までに事務局より送付します。

基準枚数以上必要な方は、搬入日・会期当日に会場の出展者対応窓口（主催者事務局ではなく、トーガシ出展者対応窓口になります。ご注意ください。）までお申し付けください。

出展者バッチの着用がない場合会場への入場ができませんのであらかじめご了承ください。
※出展者バッチは会期終了後に会場出入口付近に設置する返却ボックスにご返却ください。

◆その他注意事項

会場の管理、保全、秩序の維持並びに来場者の安全を期しますが、これらに支障をきたすと判断した実演については、出展者に対し、必要な対策をお願いし、実演の制限または中止を求めることがあります。

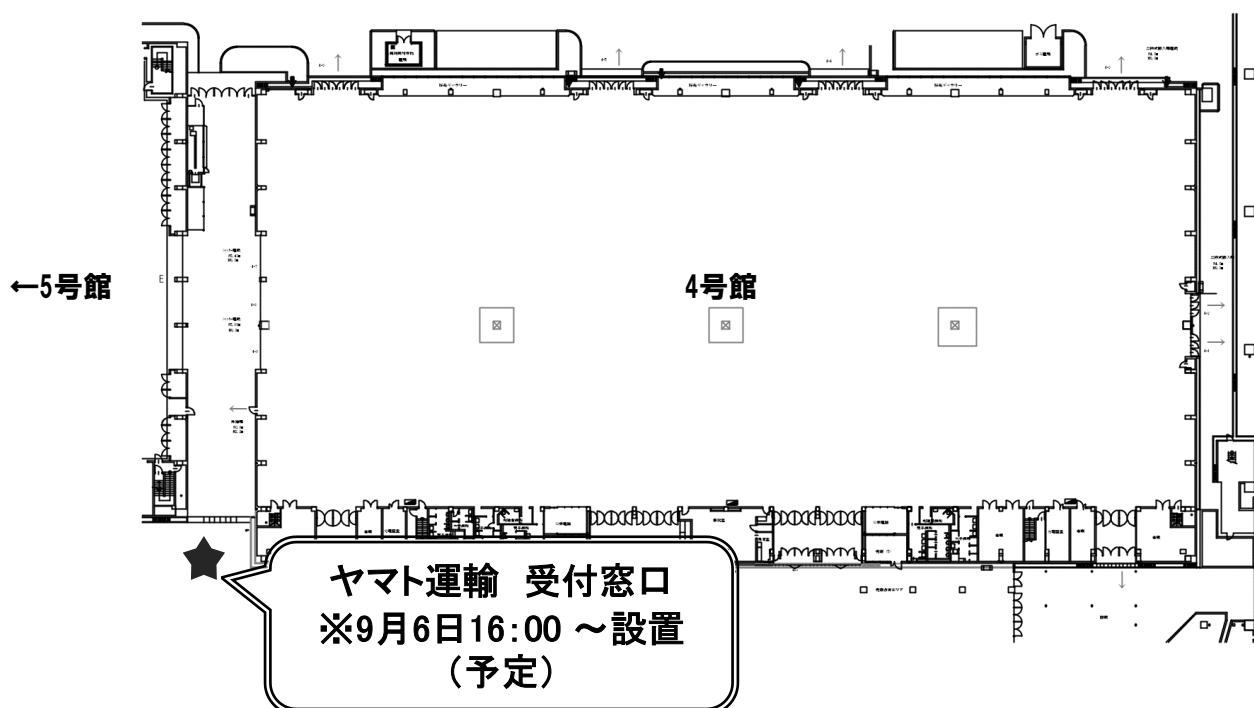
出展者の実演により、万一事故が発生した場合責任を負いかねますが、該当出展者は直ちに必要な処置をとるとともに主催者までご連絡をお願いします。

■会場内出展者対応窓口

9月4日(水)は会場内にカウンターを設けます。

※場所は、後日ご連絡させていただきます。

備品の追加、電源・照明器具の変更、出展者バッチの追加などは、こちらで承ります。



◆関係業者

システムパネル以外の小間装飾については各出展者ごとにご手配下さい。
下記の装飾製作・レンタル会社へお問合せ下さい。

装飾全般

株式会社トーガシ

TEL : 03-5244-9989

担当:新粥(しんがい)

<https://www.tohgashi.co.jp/>

※ 必ず「リフォーム産業フェア2019 in 大阪の出展者です」とお伝えください

看板パネル
製作

株式会社48組

TEL: 06-6757-8844

担当:木場

<http://www.signmarket.co.jp/>

※ 必ず「リフォーム産業フェア2019 in 大阪の出展者です」とお伝えください

チラシ
製作

株式会社ライズエージェンシー

TEL : 03-5443-6700

担当:黒田

<https://www.e-chirashi.biz/>※ 必ず「リフォーム産業フェア2019 in 大阪の出展者です」とお伝えください
ホームページ表示価格よりさらにお値引いたします映像機材
音響機材
レンタル

株式会社エージーエコーポレーション

TEL: 050-3646-2333

担当:岩田

<http://www.aza.co.jp/>※ 必ず「リフォーム産業フェア2019 in 大阪の出展者です」とお伝えください
別冊の価格表をご覧ください◆装飾施工会社
登録

※全社提出※

※提出期限※
7月26日(金)まで

主催者設備及び小間(システムパネル)の施工は事務局が行います。
小間の装飾工事会社の選定は各出展者の自由ですが、自社にて施工する場合も含め、
全出展者は提出書類No.3『装飾施工会社・搬入出車輛申請書』を提出して下さい。
またこの書類によって登録された装飾施工会社は、本マニュアルに定める内容を全て把握し、
以下の会場装飾設営注意事項も遵守することを前提といたします。
装飾工事会社へのマニュアル送付が必要な出展者は(株)トーガシまでお問い合わせ下さい。
[(株)トーガシ TEL:03-5244-9989]

マニュアルはリフォーム産業フェア2019公式ホームページからもダウンロード可能です。

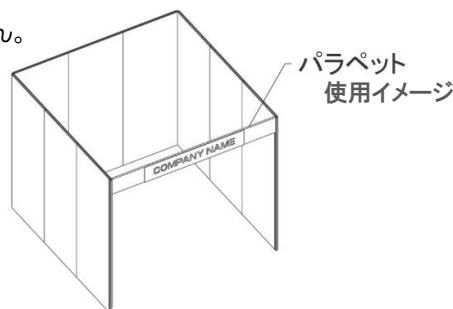
<https://bars-osaka.com/>

- ①トップページにアクセス
- ②【出展者の方はこちら】にカーソルをあわせる
- ③書類ダウンロード内【出展者マニュアル】【提出書類一覧】を選択し、ダウンロード

◆基礎小間の規格

- ◎隣接するブースとの間仕切りはシステムパネルを使用します。
- ◎1小間の大きさは間口3.0×奥行3.0=9.0㎡です。
- ◎システムパネルにて隣接小間と仕切られている小間の場合は、間口・奥行ともに芯々で3.0m、壁の高さは2.7mとなります。
- ◎小間の背面あるいは側面に隣接する会社がある場合は、隣接小間との境界線をシステムパネルにより間仕切りいたします。
- ◎他社に隣接しない側面(角小間の通路側など)にはシステムパネルは設置いたしません。
- ◎また、4小間以上で隣接するブースがない場合、システムパネルの設置はありません。スペースのみでのお渡しとなります。
- ◎システムパネルに重量物の取付はできません。
- ◎システムパネルへの特別な加工などに関することは、事前に(株)トーガシまでご相談ください。

- ◎パラペットは基礎工事にはついておりません。別途申述することが可能です。(P24)
提出書類No.7『レンタル備品申込書①』にてお申込みください。



- ◎小間の床部分にはカーペット等の装飾は一切ありませんので、出展者側でご用意なさるか、(株)トーガシに床面装飾をお申込みください。

- ◎小間には社名板・備品はついておりません。必要な方は提出書類No.4『社名表示パネル・社名板申込書』にてお申込みください。レンタル備品についてはP23~P26をご覧ください。

提出書類

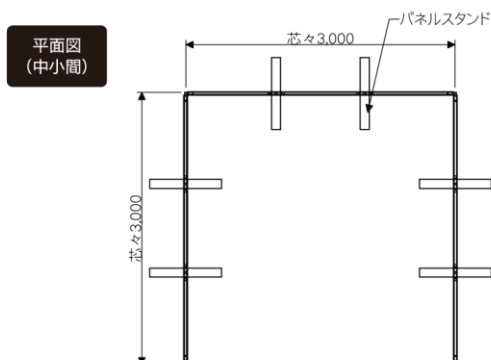
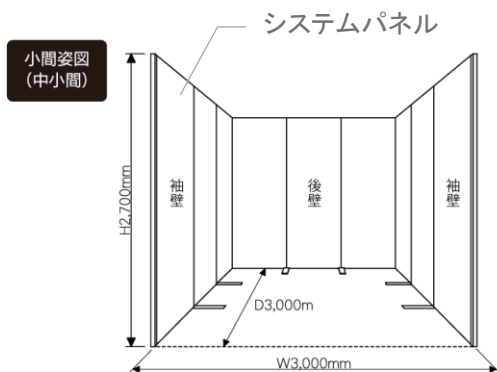
No. 7

提出書類

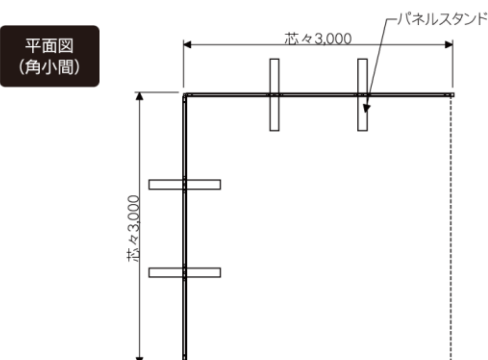
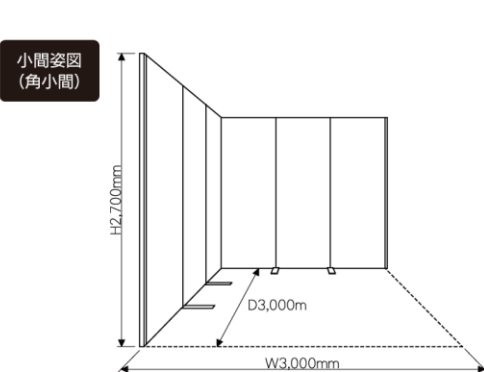
No. 4

※提出期限※
7月26日(金)まで

小間姿図 (中小間)



小間姿図 (角小間)



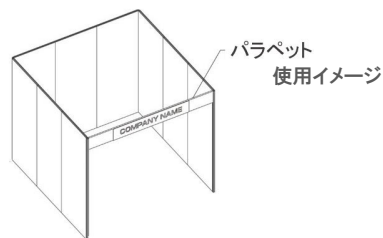
システムパネルの仕様はP15へ

レンタル備品についてはP22~へ

◆基礎小間の規格

- ◎隣接するブースとの間仕切りはシステムパネルを使用します。
- ◎1小間の大きさは間口2.0×奥行2.0=4.0㎡です。
- ◎システムパネルにて隣接小間と仕切られている小間の場合は、間口・奥行ともに芯々で2.0m、壁の高さは2.7mとなります。
- ◎小間の背面あるいは側面に隣接する会社がある場合は、隣接小間との境界線をシステムパネルにより間仕切りいたします。
- ◎他社に隣接しない側面(角小間の通路側など)にはシステムパネルは設置いたしません。
- ◎また、4小間以上で隣接するブースがない場合、システムパネルの設置はありません。スペースのみでのお渡しとなります。
- ◎システムパネルに重量物の取付はできません。
- ◎システムパネルへの特別な加工などに関することは、事前に(株)トーガシまでご相談ください。

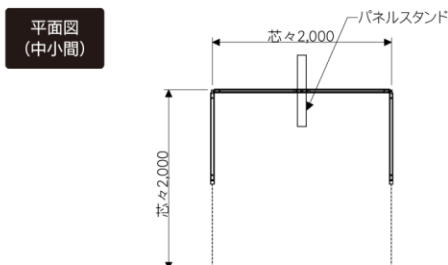
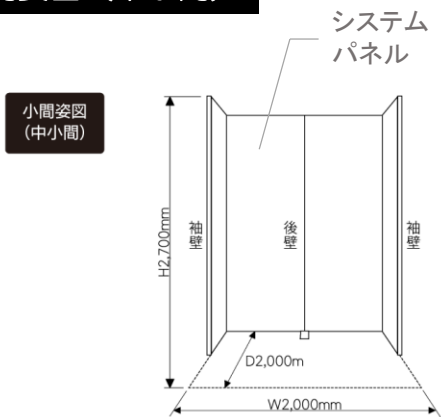
- ◎パラペットは基礎工事にはついておりません。別途申込することが可能です。(P24)
- 提出書類No.7**
- 『レンタル備品申込書①』にてお申込みください。



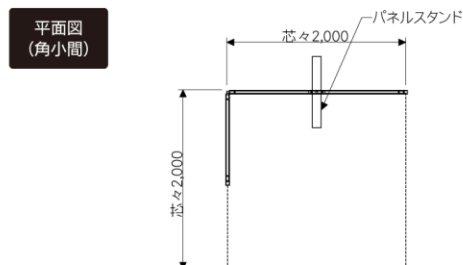
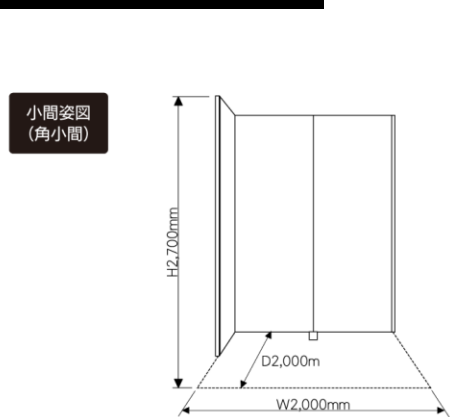
- ◎小間の床部分にはカーペット等の装飾は一切ありませんので、出展者側でご用意なさるか、(株)トーガシに床面装飾をお申込みください。
- ◎小間には社名板・備品はついておりません。必要な方は**提出書類No.4『社名表示パネル・社名板申込書』**にてお申込みください。レンタル備品についてはP23~26をご覧ください。

◎側壁はそれぞれ1枚(1m)ですが、小間の配置により2mとさせていただく場合もあります。

小間姿図 (中小間)



小間姿図 (角小間)



システムパネルの仕様はP15へ

レンタル備品についてはP22~へ

提出書類
No. 7

提出書類
No. 4

※提出期限※
7月26日(金)まで

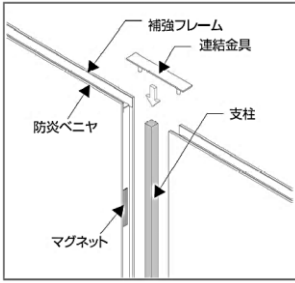
◆システムパネルに関する注意

※システムパネルには防災ベニアが貼っており、その表面は白クロス仕上げ(エンボス調)になっております。撤去時に必ず出展者側の責任において、原状回復をお願いします。

LUX SYSTEM お客様の“声”から誕生した木工システムパネル

- サイズ W998×H2700×t36mm
※1ブース芯々で300mm角になります。
(その他、幅/高さの違うパネルもご用意しております。)
- パネル表面に4mm厚の防災ベニアが貼ってあります。
- プッシュピン使用可能です。
- 側面にはマグネットが取り付けられてあり、支柱を挟みパネルとパネルを連結します。
(連結時、マグネットや支柱は見えません。)

※右図、参照



※白クロス仕上げ(エンボス調)



◎システムパネル及びパラペットに直接、粘着シート・テープ類を貼ったり、原状回復できないような穴の開くビスや太い釘・木ネジ類を打つことはできません。

また、パネル及びポールへの加工、切り接ぎなどもできません。

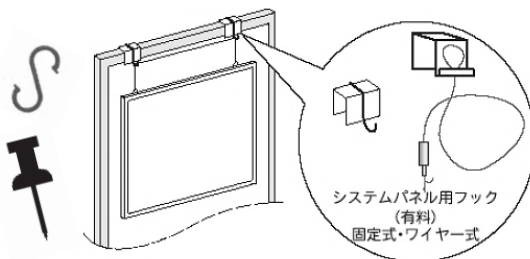
軽量の展示商品・装飾物をシステムパネルに設置する場合は、画鋲・足長ピンまたはオプション備品のパネルフック・ピクチャーワイヤー・プッシュピン等をご使用下さい。

◎カッティングシートを壁面に直接貼る場合は、撤去時に必ず出展者側の責任において、破損がないよう原状回復をお願いします。


◎システムパネル及びポールに物を立てかけると転倒の恐れがありますので、壁面の施工、装飾物は自立構造にして下さい。

◎システムパネルはリース品です。出展者による破損の場合、修繕費をご負担いただきます。取り扱いには十分ご注意下さい。

画鋲
細釘 (1mm以下)
プッシュピン
パネル吊下チェーン
S字フック 等
原状回復可能なもの



両面テープ
マジックテープ
ガムテープ
ビス・ネジ・釘 等
原状回復不可能なもの



※プッシュピン(10mm/15本入り500円税抜)・パネルフック(1ヶ/250円税抜)・ピクチャーワイヤー(1本/600円税抜)はレンタル備品としてご用意できますので、備品申込書にてご用命下さい。

◆基礎小間の規格

システムパネル：オクタノルム

■サイズ W990(芯々)×H2100

1小間にパネル2枚を設置

■ベニヤパネル(黒)をビームとポールで挟み込み、固定して設置します。

※パネルとパネルの間にはポールが取り付けられています。(下図参照)

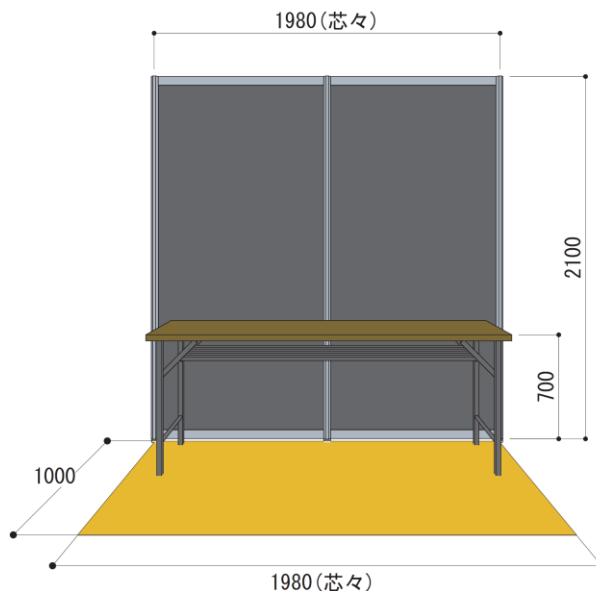
○ 使用可能なもの

弱粘性のテープ、ベルクロ(マジックテープ)、
パネル上部にフック取り付け可能

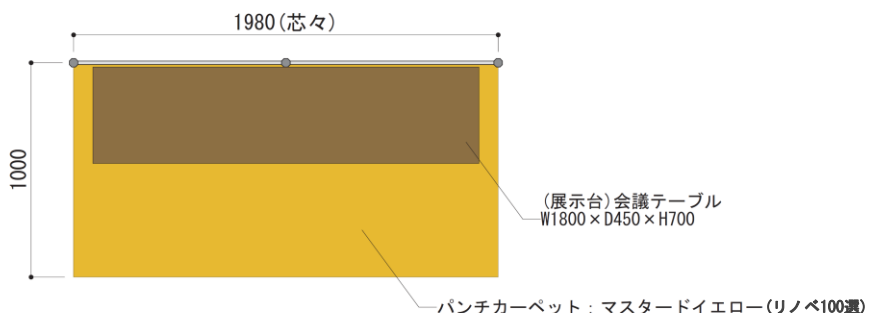
✕ 使用不可能なもの

画紙、足長ピン、ビス、釘、紙両面テープ、
粘着の強いテープ(ガムテープ等)

小間姿図



平面図



基礎小間の規格

- 基礎の間仕切りは上記のようなオクタパネルを使用します。1小間の大きさは開口2.0×奥行1.0=2.0㎡です。壁の高さは2.1m。
- 間仕切りは小間の背面位置に1小間につきパネル2枚を使用して設置します。基本は小間の両袖はパネルの設置はせず解放します。
- 基礎パネルに重量物(5Kg以上)を展示する場合は事前に事務局(株)トーガシにご相談下さい。
- 床部分にはパンチカーペットの装飾があります。
 - ・リノベ100選：マスタードイエロー
 - ・建築設備万国博覧会：ライムグリーン
- 壁面の色・パンチカーペットの色は基本変更出来ませんので、ご了承下さいませ。

◆装飾施工会社登録



※全社提出※

※提出期限※

7月26日(金)まで

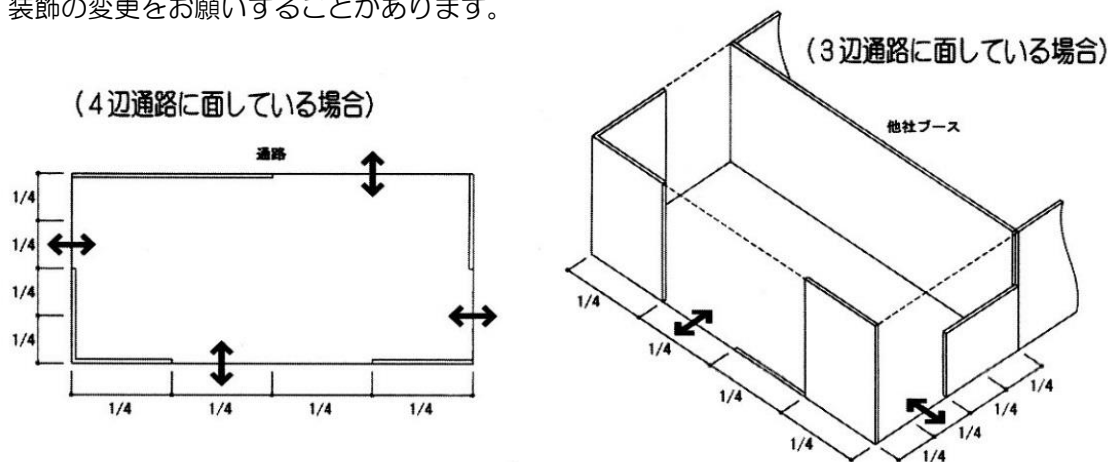
主催者設備及び基礎小間の施工は事務局が行います。小間の装飾工事会社の選定は各出展者の自由ですが、自社にて施工する場合も含め、**全出展者は申込書類No.3「装飾施工会社・搬入出車輛申請書」を提出してください。**またこの書類によって登録された装飾施工会社は、本マニュアルに定める内容を全て把握し、以下の会場装飾設営注意事項も遵守することを前提といたします。装飾工事会社へのマニュアル送付が必要な出展者は(株)トーガシまでお問い合わせください。

◆会場装飾設営注意事項

- ◎2018年10月1日より、会場の規定により特に脚立作業時のヘルメット着用、および高所作業時のヘルメット・安全帯の着用が義務化されました
 施工中に未着用での作業が発見された場合には、指導が入り、施工中止の指示を出させていただきます。作業関係者への指示を徹底願います。
- ◎作業中ではもとより、会場の防災設備・非常口・通路をふさぐことのないよう、常時使用できる状態にしておいて下さい。
- ◎会場の施設設備及び備品に、画鋸、接着テープ、糊、釘、針金、油、塗料を使用しないでください。
- ◎火気等を使用する作業は禁止します。
- ◎糊付け及び塗装の際、展示備品及び備品を汚さないように、作業台を用いて作業にあってください。
- ◎金属、コンクリート造形物、石、レンガ等を使用するときは、直接床に置かず、板、布又は厚紙等を敷いた上に置いてください。
- ◎作業は全て小間内で行って下さい。ロビーでの装飾設営作業は禁止します。
- ◎小間に特別な造作を行う場合は、必ず**7月26日(金)までに製作図面を提出してください。**

◆全面壁の禁止

小間装飾するにあたり通路際に壁(高さ1.2m以上)を設置する場合には消防指導にある避難導線の確保及び周辺小間との調和を図るため、4辺全てに置いて小間の一边の長さの1/2(50%)以上が開放されているように設置し、他の小間への誘導、導入及び入退場の妨げとならないように考慮してください。事前にご提出いただいた情報が規定違反と判断された場合、装飾の変更をお願いすることがあります。

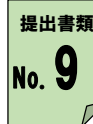


◆商談

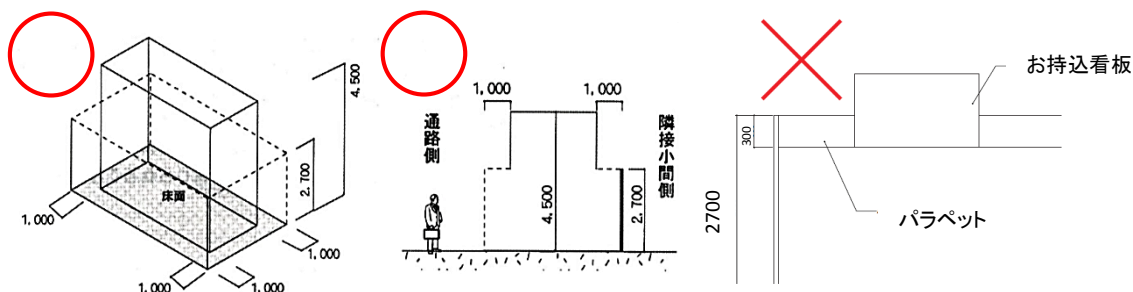
主催者は、会場内には原則商談コーナーを設置しません。
各出展小間内に商談スペースを設置されることをお勧めします。
なお、休憩コーナーは来場者用の公共スペースです。休憩コーナーでの商談はご遠慮ください。

◆高さ制限

装飾、造形物に関して、基礎壁面パネルの高さ2.7mを基準といたしますが、通路及び小間の境界線から1.0mセットバックした部分に関して、高さ4.5mまで使用可能です。



※提出期限※
7月26日(金)まで




◆「のぼり」の設置

「のぼり」は柱にしっかりと固定した上で、最大4.7mを上限とします。
※セットバックは不要です。

◆床面工事の禁止

会場床面は全面養生いたします。床面を掘削したり、コンクリート釘、ドライピット釘などを床に打ち込むことは出来ません。アンカーボルトの打ち込みも出来ません。床面を両面テープ等で施工する際は、必ず原状復帰が出来るテープを使ってください。

◆天井構造



※提出期限※
7月26日(金)まで

スプリンクラーと煙感知器の妨げになるため、装飾による天井構造物は防火上禁止されております。但し、出品物の性質上、遮光・遮音などの処置を施す必要がある場合に限り、管轄の消防署の指導により許可される場合がありますので、申込書類No9「天井構造及びバルーンの届出書」を記入の上、設計図書とあわせて(株)トーガシへご提出ください。

なお無許可の場合は管轄の消防署に撤去回収を命ぜられることがありますので十分ご注意ください。

また、煙感知器の設置が必要な構造だと、会場連動の感知器レンタル費(1基30,000円税抜)や消火器レンタル費(1本2,300円税抜)が発生する場合があります。

◆バルーンなど



※提出期限※
7月26日(金)まで

上記の「高さ制限」を越えるバルーンや看板等のディスプレイを行う場合、事前の許可が必要です。他ブースへの影響度、消防署の許可、会場の施設担当者との打ち合わせの上、主催者が判断して決定します。必ず7月26日(金)までに巻末の申込書類NO.9「天井構造及びバルーンの届出書」を設計図面(大きさのわかるものと設置高)とあわせて(株)トーガシへご提出ください。提出期限を過ぎますと工事の許可が出来ない場合があります。また、無許可で施工した場合には、会期前に撤去していただく場合もあります。

◆消防法に基づく
防災規定

【防災処理】

- ◎特別装飾に使用する合板・繊維板およびのぼり旗、幕類、造花、布、紙、その他可燃性の物は、防災性能を有するものを使用し、防災予防条例により、防災処理済のラベルを、取り付けたものでなければ使用できません。
- ◎防災合成に紙などを全面密着して貼り付けしたものは防災合板と見なされますが、厚い布、ひだのある紙類の貼り付けまたは一部貼り付け、鋸・釘類止めなどは防災合板と見なされず、別途防災処理が必要となります。
- ◎発泡スチロールなどの石油製品、ホンコンフラワー、ウレタンまたは燃えやすい科学繊維で防災液が浸透しないものは使用できません。

開催前に所轄の消防署の厳重な査察が行われます。
その際、防災処理が施されていないものが発見されますと、撤去回収が命じられることがありますので、十分ご注意ください。

【禁止行為】

大阪府火災予防条例により、展示会場内において下記の行為は禁止されています。

- ◎喫煙
会場内は全面禁煙です。喫煙は、所定の場所をお願いいたします。
- ◎裸火の使用
裸火とは、電熱器、コンロ、電気ストーブ、アルコールランプ等のことで、火花、炎を発生させる装置または発熱部が露出したものを指します。
- ◎危険物の持ち込み
可燃性ガス（石油液化ガス、アセチレン、水素などの一般高圧ガス）の持ち込み
危険物（ガソリン、灯油、重油、動植物性油など）の持ち込み
※車輛展示を予定している場合はご相談ください。
危険物品（準危険物、火薬類、多量のマッチ、ローソクなど）の持ち込み
悪臭や多量の煙を発生する機器、装置の持ち込み
- ◎通路・非常口・屋内消火栓及び消火栓の使用に障害となる物を付近に置くこと。

【禁止行為の解除】

小間内での行為及び展示が上記禁止行為のいずれかに該当すると思われる場合、下記の承認条件を満たした上、所轄の消防署の許可を受けて会場内に持ち込むことができます。解除を必要とする出展社は使用する器具のカタログ2部（器具の仕様が具体的に分かるもの）と小間内レイアウト図面（危険物設置場所がわかるもの）に**申込書類No.10「危険物持込・裸火使用許可／給排水・ガス・エア－工事申請書」**を記入の上、**（7/26必着）** ㈱トーガシへご提出ください。

提出書類
No. 10

※提出期限※
7月26日(金)まで

◆水素に関する
規定

【申請書類の提出に関して】

本催事において、水素関連の実演行為は出来ませんので、予めご了承ください。
※水素水など。

【禁止行為】

水素水サーバー、水素生成器(機器内部にボンベや水の電気分解、水素吸蔵合金がある場合)等、水素関連商材の持込・実演は禁止行為に含まれます。
容器入り水素水、水素発生スティック・タブレット、水素ボンベ、水素水の試飲も以上に該当するものとします。
※ただし、水素水のペットボトルの展示や、専用サーバーの展示をすることは可能。実演の様子をモニター上で上映することも可能。

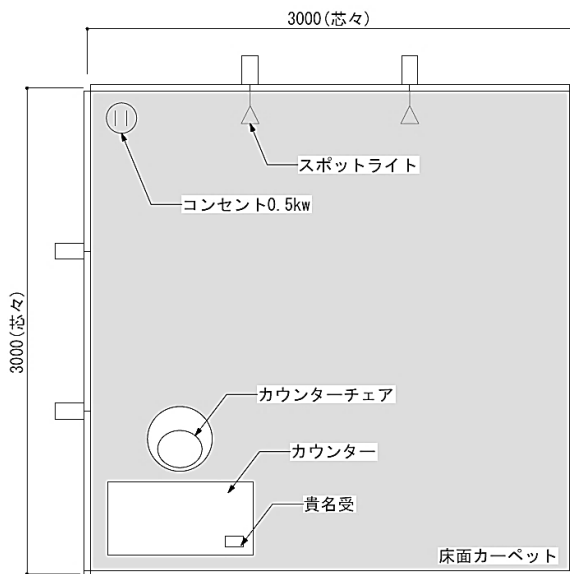
◆装飾パッケージ

提出書類
No. 6

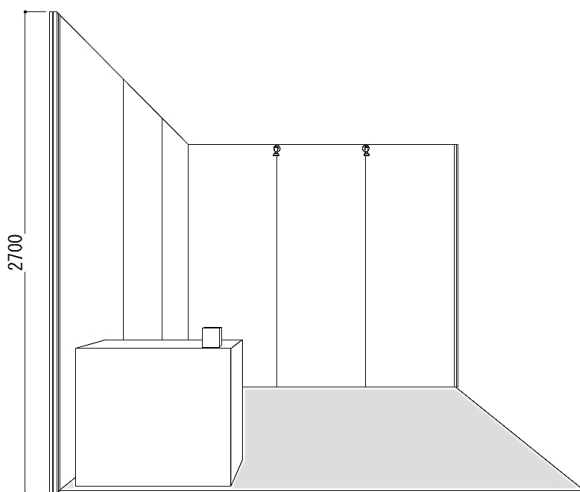
※提出期限※
7月26日(金)まで

主催者では下記の装飾パッケージをご用意しています。
ご希望の出展者は提出書類No.6『装飾パッケージ申込書』にてお申込下さい。

平面図 例) 1小間パッケージ (1小間/9㎡)



立面図 例) 1小間パッケージ (1小間/9㎡)



※税抜料金です

1小間パッケージ		3m×3mブース	¥62,500
		2m×2mブース	¥46,600
床面カーペット			1小間
スポット(100W)			2灯
コンセント(500W)			1個
1次電気工事費			1式 (1kW分)
配線工事費			
電気使用料金			
受付カウンター(W900×D450×H800)			1台
カウンターチェア			1脚
貴名受			1個

※税抜料金です

2小間パッケージ		3m×3mブース	¥111,500
		2m×2mブース	¥81,800
床面カーペット			2小間
スポット(100W)			4灯
コンセント(500W)			2個
1次電気工事費			1式 (2kW分)
配線工事費			
電気使用料金			
受付カウンター(W900×D450×H800)			1台
カウンターチェア			1脚
貴名受			1個

※税抜料金です

3小間パッケージ		3m×3mブース	¥162,500
		2m×2mブース	¥117,000
床面カーペット			3小間
スポット(100W)			6灯
コンセント(500W)			3個
1次電気工事費			1式 (3kW分)
配線工事費			
電気使用料金			
受付カウンター(W900×D450×H800)			1台
カウンターチェア			1脚
貴名受			1個

※ パッケージ分の電気供給工事費は上記料金に含まれます。
※ 床面カーペットは色指定がない場合グレーとなります。

※ 全て税抜料金です

※装飾パッケージには、コンセント(0.5kW)・照明の電気幹線工事費を含みますが、追加にて照明器具を取り付けの場合や追加コンセントなどは、別途電気工事費が必要となりますのでご了承下さい。

◆特別装飾のご案内

その他、特別装飾については㈱トーガシでもご相談を承っています。
お気軽にお問い合わせ下さい。

Space Media Agency
tohgashi

株式会社 トーガシ

担当 : 新粥(しんがい)

TEL : 03-5244-9989 FAX : 03-6222-8697

E-Mail: reformfair@tohgashi.co.jp

◆電気

展示ホール内の一般照明は会場既設の照明により、全灯で400ルクスとなります。展示施設の設営はなるべくこの既設照明が有効に活用できるように考慮してください。なお、**基礎小間には展示照明及び電源は取り付けありません**ので、必要に応じて出展者各位が設置するものとし、その費用は出展社のご負担となります。例として、一般的な事務所の明るさが約1,000ルクスです。

◆電気供給の申込
(一次幹線工事)

※提出期限※
7月26日(金)まで

◆二次側電気工事
(出展者による
工事)の注意事項
及びご使用時の
注意事項

- ◎電気供給幹線工事（一次側幹線工事）は㈱トーガシが行いますが、料金は出展者負担となります。小間内配線等の二次側電気工事は、出展者で工事を行ってください。尚、㈱トーガシでも二次側電気工事を承ります。
- ◎出展者側で電気業者を手配する場合も、一次幹線工事は㈱トーガシが行うため、出展にあたって電気を使う際は㈱トーガシからの請求が発生します。
- ◎電気供給工事及び二次側電気工事をご希望の場合は、**申込書類No.5「電気工事申込書」を7月26日(金)までに㈱トーガシに提出してください。**
- ◎出展者側で施工する小間内電気工事は、全て会期前日までに完了してください。会期中の電気工事は一切できません。
- ◎分電盤の主幹には、必ず漏電ブレーカーを使用してください。
- ◎会期中は電気保安要員がトラブル等に備え、会場内事務局に常駐しています。小間内での電気事故などは速やかにご連絡ください。
- ◎電気工事を行う作業者は、作業中必ず電気工事法に基づく第1種電気工事士免状を携帯してください。
- ◎加工にあたっては、特に火災および危険防止、人体および財物の損傷、その他の事故防止について万全の注意を払ってください。
- ◎小間内の電気工事は、必ず電気工事有資格者が行ってください。
- ◎対地電圧が150V以上の機器には、必ず設置工事を施してください。
- ◎コンセントのタコ足配線およびビニールコードの流し引きは、危険ですので行わないでください。
- ◎24時間送電分別回路とし、分電盤の扉に24時間送電中を明記してください。
- ◎お帰りの際には、24時間送電以外の開閉器を必ずお切りください。
- ◎電気供給方法：単相交流（60Hz） 100V/200V
- ◎24時間送電が必要な場合は、㈱トーガシまでご連絡ください。

◆電気のコスト

◎電気関係の費用は下記が必要です。

電気供給幹線工事費（小間までの電源工事費含む）
ご申請容量1kWごとに¥13,400 (税抜) (100V、200V各々同率量)

◎パッケージブースをお申込の場合、付属の照明器具・コンセントについては、電気供給幹線工事費は含まれております。ただし、追加で照明器具・コンセントをお申込の場合は、追加分申請容量に応じて上記の電気供給幹線工事費をご負担いただきます。ご了承いただいた上で**申込書類No.5「電気工事申込書」にて7月26日(金)までに㈱トーガシへお申込みください。**

◎申込書類No.5「電気工事申込書」にて照明器具・コンセントを㈱トーガシへお申込みいただいた場合、合計容量に応じて分電盤工事費をご負担いただきます。

配線工事費：ご申請容量1kWごとに¥2,300 (税抜)

上記は会期後、㈱トーガシより請求させていただきます。

◆小間への送電

◎小間への電気送電時間は以下のとおりです。原則として安全確認終了後に送電いたします。

9月4日(水) 15:00(予定) ~ 19:00
 9月5日(木) 8:00 ~ 17:30
 9月6日(金) 9:00 ~ 17:30
 電気供給方式: 単相交流(60Hz) 100V/200V

◎送電停止後は、コンセントから電気を流して動く電子機器は使用できなくなりますのでご注意ください。

◎24時間送電が必要な場合は、事前に㈱トーガシまでご連絡ください。

◎24時間送電のない出展者は、お帰りの際必ず主幹開閉器(メインスイッチ)を切ってお帰り下さい。主幹開閉器を切り忘れると電力の無駄であるだけでなく、非常に危険ですのでお気をつけてください。

会期中は㈱トーガシの保安要員が事務局内に常駐いたしますので、小間内に異常などありましたら些細な事でも速やかにお届けください。

◆臨時電話/ 光回線

会期中の会場での呼び出しは一切行いません。定期的に連絡を取られるか、自社小間内に電話を架設されることをおすすめします。小間内に電話の設置及び、インターネット接続を希望される出展者は、申込者No.11「臨時電話/光回線架設申込書」により㈱トーガシに申込下さい。もし提出期限が過ぎますと、場合によってはお断りすることがございますのでご了承ください。
 尚、臨時回線の開通期間は9月4日(水)15:00(予定)~9月6日(金)17:00となっております。

光回線……………55,000円(税抜)

(プロバイダの契約料・光モデム・敷設工事費を含みます)

※ ルーター・ハブ・LANケーブルは出展社様側でご用意ください。

◎国内通話料は上記の料金に含まれますが、国際電話をご使用になられた出展者は、別途、㈱トーガシまでお問い合わせください。

◎専用線、ナンバーディスプレイなど他のサービスをご希望の出展者は、別途、㈱トーガシまでお問い合わせください。



※提出期限※
7月26日(金)まで

◆給排水・ガス・ エアー

機器実演のため小間内に給排水・ガス・エアーが必要な場合は、指定の幹線及び経路に従って小間までの配管工事を行うため、申込書類No.10「危険物持込・裸火使用許可/給排水・ガス・エアー工事申請書」にて㈱トーガシへ申請いただき幹線工事を行ってください。

この場合の経費は出展者の負担となります。また独自で小間内の2次側の工事を行う場合は下記の点にご注意ください。

◎原状復旧

配管工事を行う場合、会期終了後に設置した全ての配管を撤去し、原状への復旧を条件とします。

◎保護装置の設置

断水または圧力低下などの事故により実演物などを損傷する恐れのある場合は、出展者において保護装置を設置してください。

◎水道利用の制限

異常湧水、給排水装置の故障による水圧低下、断水、水道局の給水制限が実施された場合には、事務局は水道の制限をすることがあります。



※提出期限※
7月26日(金)まで

会期中、下記のレンタル備品および電気器具をご希望の出展者は提出書類No.5『電気工事申込書』および提出書類No.7『レンタル備品申込書①②』を、**7月26日(金)までに**㈱トーガシへお申込下さい。なお、下記以外の物品も各種ご用意可能ですのでお気軽にお問い合わせ下さい。

- ◆レンタル期間：9月5日(木)～6日(金) ※搬入日9日4日(水)にご用意します
- ◆レンタル料金：下記リスト参照ください
- ◆取扱業者：株式会社トーガシ 担当/新粥(しんがい)
 TEL/03-5244-9989 FAX/03-6222-8697

※掲載備品の仕様は写真と多少異なる場合がございますので、ご了承下さい。
※映像・音響機材のレンタルに関しては㈱エージーエコーポレーションまでお問合せ下さい。
(提出書類一覽参照)

提出書類 **No.7** **レンタル備品**
SEL SYSTEM ※全て税抜料金です

SEL SYSTEM (セルシステム) ...リポードと呼ばれる16mm厚のボード素材を使用した什器です。
 環境に優しい素材で、組み立て式で軽くて丈夫・且つデザイン性の高い展示什器を開発しました。

※提出期限※
7月26日(金)まで

※island・STEPをお申込の場合は電気使用料・配線工事料が別途かかります。

行灯仕様の展示台「アイランド」




1 island

- ・幅:120cm×奥行:45cm×高さ:75cm
- ・脚スチール(高さ30cm)
- ・カラー:木目調
- ・コンセントのお申込みが必要です。
 (蛍光灯20W×2/電気容量60W)

¥20,000

※税抜価格です

行灯仕様のひな段展示台「ステップ」



2 STEP

- ・幅:120cm×奥行:60cm
- ・展示台高さ:70/90cm・背面高さ150cm
- ・カラー:白
- ・コンセントのお申込みが必要です。
 (蛍光灯20W×4/電気容量120W)

¥20,000

※税抜価格です

円形2段の展示台「ファウンテン」



3 Fountain

- ・上段直径:50cm×高さ:30cm
- ・下段直径:90cm×高さ:70cm
- ・カラー:腰)白×天板)白

¥10,800

※税抜価格です

透明アクリル板の展示台「ダックス」




4 DACHS

- ・幅:120×奥行:70cm×高さ:70cm
- ・カラー:木目調(茶色)

¥10,800

※税抜価格です

天板が光る展示台「クレール」



[Small]

[Large]

5 CLAIR

- ・Small __天板:45cm角×高さ:70cm
- ・Large __天板:45cm角×高さ:95cm
- ・カラー:腰)ベージュ×天板)白
- ・コンセントのお申込みが必要です。
 (LED×4/電気容量1W)

¥8,900

※税抜価格です



エコ素材とは思えない高級感。
 リーズナブルで、しかも販促効果抜群！
 これまででない、新しい考え方からできた
 オリジナル什器。
 価値のある、他にはない販促ツールとして
 活躍します。

※提出期限※
 7月26日(金)まで

レンタル備品

※全て税抜料金です


1 壁面パネル
 W1000×H2700



¥3,400

※税抜料金です

2 カーテンユニット
 欄間付・W1000×H2700



¥8,900

※税抜料金です

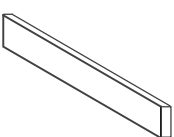
3 ドアユニット
 欄間付・W1000×H2700



¥11,200

※税抜料金です

4 パラペット
 W1000×H300



¥3,400

※税抜料金です

5 棚板
 W1000×D300



¥2,300

※税抜料金です

6 システム展示台
 W990×D495×H700



¥11,200

※税抜料金です

7 システム展示台
 W990×D990×H700



¥16,700

※税抜料金です

8 引戸付展示台
 W1000×D500×H750



¥6,700

※税抜料金です

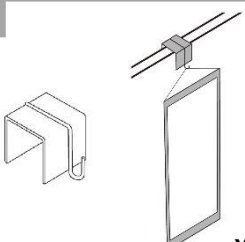
9 引戸付展示台
 W2000×D500×H750



¥9,400

※税抜料金です

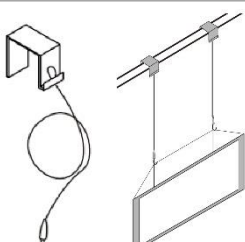
10 パネルフック



1個 ¥250

※税抜料金です

11 ピクチャーワイヤー



1個 ¥600

※税抜料金です

12 イーゼール



¥2,800

※税抜料金です

13 カタログスタンド
 A4・12段



¥6,700

※税抜料金です

14 卓上カタログスタンド
 A4・3段



¥1,800

※税抜料金です

15 サインスタンド
 貼り型



¥2,450

※税抜料金です

※掲載備品の仕様は写真と多少異なる場合がございますので、ご了承下さい。

※提出期限※
7月26日(金)まで

レンタル備品

※全て税抜料金です

16 受付カウンター
W900×D450×H800



¥6,700
※税抜料金です

17 カウンターチェア



¥3,900
※税抜料金です

18 貴名受



¥2,700
※税抜料金です

19 会議用テーブル(木目)
A: W1800×D450×H700
B: W1800×D600×H700



¥1,900
※税抜料金です

20 角テーブル
W600×D600×H600



¥2,900
※税抜料金です

21 丸テーブル
A: Φ600
B: Φ900



A: ¥3,400 / B: ¥3,900
※税抜料金です

22 白布
W2400×D1000



¥1,200
※税抜料金です

23 パイプイス



¥600
※税抜料金です

24 スタッキングチェア(白)



¥900
※税抜料金です

25 応接セット(白)
W900×D450×H800



¥16,700
※税抜料金です

26 消火器
10型



¥2,300
※税抜料金です

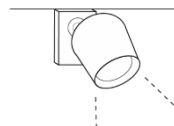
映像機材・音響機材
**別冊の提出書類
をご確認下さい**

ご相談・お申込は、直接
(株)エージーエコーポレーションへ
お願い致します。

レンタル電気器具(提出書類No.7にてお申込ください)

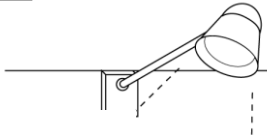
レンタル照明に、展示物等を吊るさないで下さい

1 スポットライト
100W




¥3,400
※税抜料金です

2 アームスポットライト
100W



¥3,900
※税抜料金です

3 蛍光灯
40W(※点灯時60Wの電力が必要です)



¥3,900
※税抜料金です

※掲載備品の仕様は写真と多少異なる場合がございますので、ご了承下さい。

パンチカーペット色指定 (印刷の都合上、実際の色味・発色と異なることがあります)

※全て税抜料金です

1小間 (9㎡) ￥25,500 ※税抜料金です (印刷の都合上、実際の色味・発色と異なることがあります)

1小間 (4㎡) ￥11,350 ※税抜料金です

■グレー



■黒



■青



■緑



■黄色



■ベージュ



■オレンジ



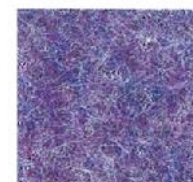
■赤



■ピンク



■紫



壁面パネル色指定 (印刷の都合上、実際の色味・発色と異なることがあります)

※全て税抜料金です

1枚 (H2700×W1000) ￥6,750 ※税抜料金です (印刷の都合上、実際の色味・発色と異なることがあります)

■黄緑



■黒



■青



■緑



■水色



■クリーム



■オレンジ



■赤



■ピンク




■黄色



コーポレートカラーや展示商品イメージなどに合わせた壁面・パンチカーペットをコーディネートすることで目立つブースに仕上がります！

Image (角小間/1小間)



※パラペット、特注社名板、受付カウンター、照明等追加の場合

Image (中小間/1小間)



※特注パラペット、引戸展示台、丸テーブル、スタッキングチェア、照明等追加の場合

※掲載備品の仕様は写真と多少異なる場合がございますので、ご了承下さい。

